
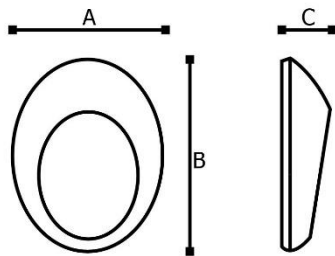


Luminaria para exterior



Dimensiones (mm)

A: 169; **B:** 219
C: 55.



Código

GL16106

Descripción

Luminaria tipo aplique, diseñada con módulo de LED integrado. Para sobreponer en pared o muro, con difusor en policarbonato opal y con protección UV.

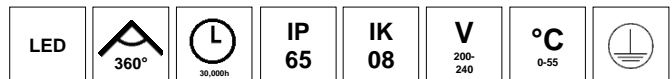
Materiales y acabado

Cuerpo en aluminio inyectado con acabado en pintura poliéster electrostática texturizada de alta calidad.

Color

Negro.

Características técnicas



Fuente de luz

Módulo de LED.

Potencia	CRI	K	Lm
13W	>80	3000	1100

Características de fuente de luz

- Color temperatura disponible 3000K (cálido).
- Marca LED: Epistar. Marca Driver: ESPL.
- Ángulo de apertura irregular.

Nota: Debido a continua investigación, nos reservamos el derecho de cambiar especificaciones sin previa notificación.

