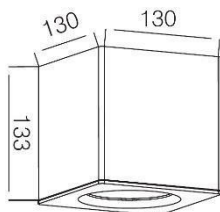


## Luminaria para interior



### Dimensiones (mm)

**Largo: 130; Ancho: 130**  
**Alto: 133.**



### Código

**XD2106**

### Descripción

Luminaria tipo aplique, diseñada con COB de LED integrado. Compuesta en la parte interna por un óptico especular y un difusor en acrílico transparente.

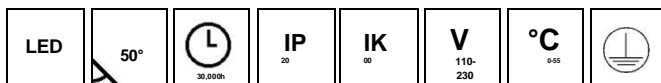
### Materiales y acabado

Cuerpo en aluminio con acabado en pintura poliéster electrostática texturizada.

### Color

Blanco.

### Características técnicas

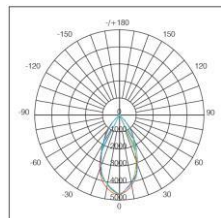


### Fuente de luz

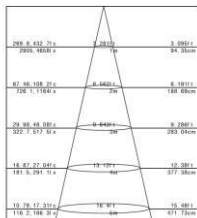
COB de LED.

K	CRI	Potencia	Lm
3000	>80	26W	1880

### Reporte Fotométrico



XD2017-40W-3000K-50°



Photometric files for other CCT & beam are available

### Características de fuente de luz

- Color temperatura disponible 3000K (cálido).
- Marca LED: EVERCORE. Marca Driver: AREEK.