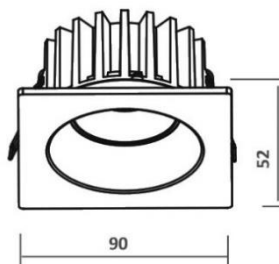


## Luminaria para interior, zonas húmedas.



### Dimensiones (mm)

**Largo: 90; Ancho: 90**  
**Alto: 52.**



### Código

**KT6596-A**

### Descripción

Luminaria tipo bala, diseñada con módulo de LED. Empotrada al techo por medio de ganchos de fijación. Compuesta en la parte interna por una pantalla en aluminio especlar facetado y un difusor en vidrio templado transparente.

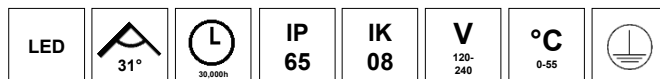
### Materiales y acabado

Aro exterior y dissipador en aluminio inyectado. Ganchos de fijación en aluminio. Todas las piezas con acabado en pintura poliéster electroestática en polvo.

### Color

Blanco.

### Características técnicas

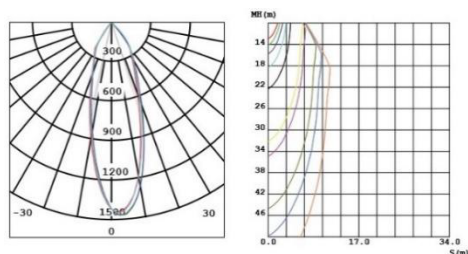


### Fuente de luz

Bala con módulo LED.

Potencia	CRI	K	Lm / W
6,2W	>80	3000	78

### Curva Polar



### Características de fuente de luz

- Color temperatura disponible 3000K (cálido).