

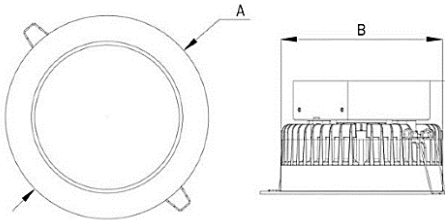
Luminaria para interior



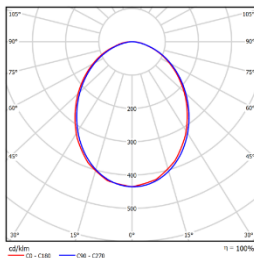
Dimensiones (mm)

A: Ø140

B: Ø115



Curva Polar



Código

K201-L9

Descripción

Luminaria tipo bala, diseñada con módulo de LED. Empotrada al techo por medio de sujetadores ubicados en los laterales. Compuesta con un disipador en aluminio y un difusor en acrílico opal.

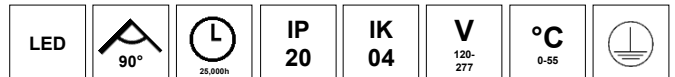
Materiales y acabado

Sujetadores y resortes en hierro con acabado galvanizado. Cuerpo y aro en aluminio inyectado, con acabado en pintura poliéster electrostática en polvo a prueba de radiación UV.

Color

Blanco Brillante.

Características técnicas



Fuente de luz

Bala con módulo LED.

Potencia	CRI	K	Lm / W
9W	>80	3000	684
		4000	720

Opción fuente regulable 1-10V o DALI.

Características de fuente de luz

- Colores temperatura disponibles 3000K (cálido) y 4000K (neutro).