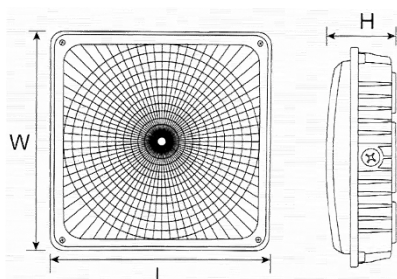


## Luminaria para exterior



### Dimensiones (mm)

**Largo (L): 241; Ancho (W): 241**  
**Alto (H): 89.**



### Código

**ARGÓN**

### Descripción

Luminaria tipo canopy, diseñada con módulo de LED. Sobrepuesta para techo por medio del sujetador. Difusor en policarbonato transparente prismático.

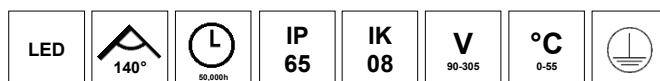
### Materiales y acabado

Cuerpo en aluminio inyectado el cual realiza la función de disipador. Pieza con acabado en pintura poliéster electrostática en polvo.

### Color

Negro.

### Características técnicas

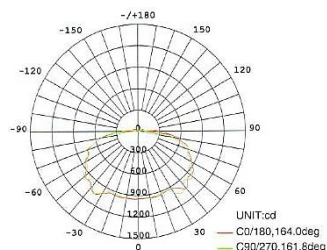


### Fuente de luz

COP de LED.

Potencia	CRI	K	Lm
42W	>70	5000	4870

### Curva Polar



### Características de fuente de luz

- Colores temperatura disponible 5000K (luz día).