

## Luminaria para exterior

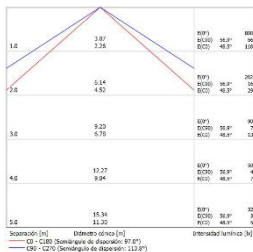


### Dimensiones (mm)

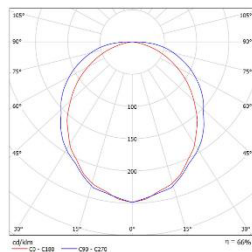
**Largo:** 160; **Ancho:** 500  
**Alto:** Personalizado.



### Diagrama cónico



### Curva Polar



## Código

**AREZZO**

## Descripción

Luminaria tipo poste, diseñada con módulos de LED. Sujeta directamente al piso. Compuesta en la parte interna por una pantalla en espejador del 87% de reflectancia y un difusor en policarbonato opal.

## Materiales y acabado

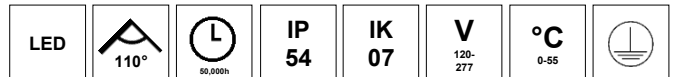
Cuerpo y brazo de la luminaria fabricado en tubería estructural cuadrada en hierro, y una base en HR 1/4". Acabado con pintura poliéster electroestática en polvo.

## Color

Negro Brillante.

Para solicitar un color diferente contactarse con la empresa.

## Características técnicas



## Fuente de luz

Longitud de la regleta individual: 280 mm.

Potencia	CRI	K	Lm / W	
			Min.	Máx.
14W - 34W	>80	3000	144	157
		4000	149	164
		5000	152	174

Opción fuente regulable 1-10V o DALI.

## Características de fuente de luz

- Colores temperatura disponibles 3000K (cálido), 4000K (neutro) y 5000K (luz día).
- Los lúmenes nominales proporcionados con color temperatura 4000K:
  - AREZZO-14W-4K proporciona 2086Lm.
  - AREZZO-34W-4K proporciona 5576Lm.

### Nota

Consultar ficha técnica de la regleta seleccionada para conocer el flujo correspondiente a los valores del W dentro del rango especificado.